



ÁREAS, RENDIMIENTO Y PRODUCCIÓN PROYECCIÓN PARA 2020

De acuerdo con las cifras de Fedepanela- Fondo de Fomento, para el año 2020 el país alcanzó un total de 198.857 hectáreas sembradas, un área cosechada de 173.793 hectáreas, un promedio de rendimiento de 6.28 toneladas de panela por hectárea y una producción total de 1.091.502 toneladas de panela, en 29 departamentos del país cubriendo 565 municipios.

Tabla 1. Cifras para 2020

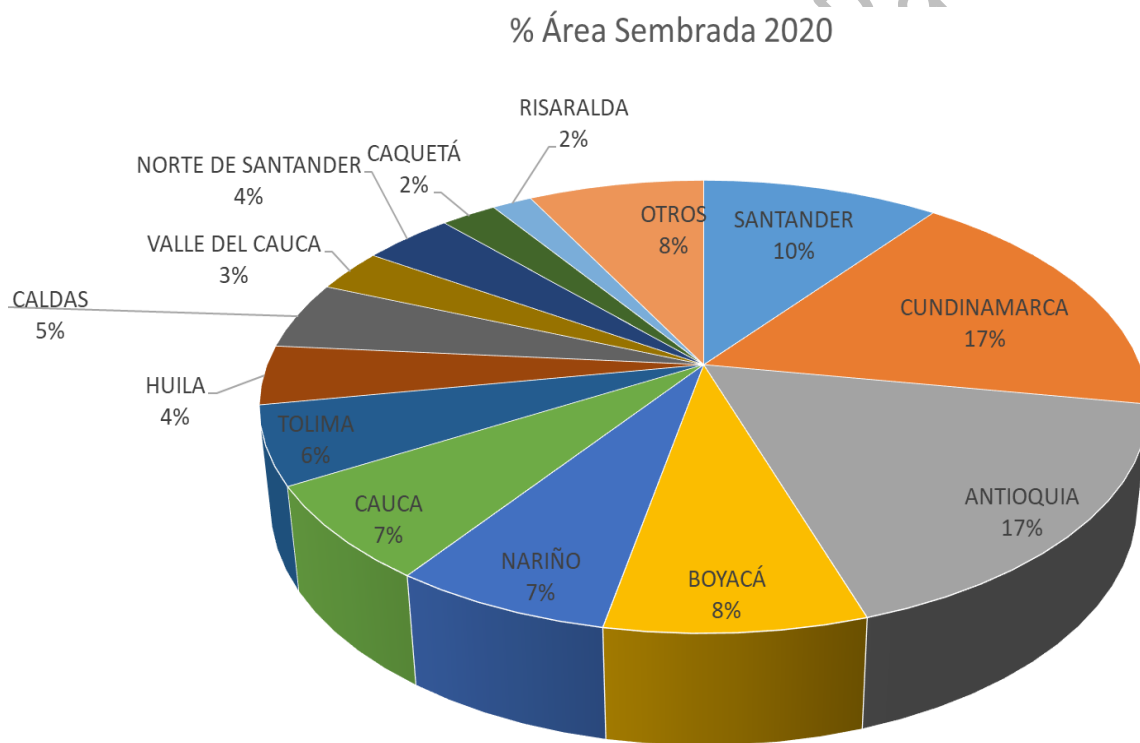
DEPARTAMENTO	CULTIVO	AÑO	Área Sembrada (Ha)	Área Cosechada (Ha)	Producción (Ton)	Rendimiento (Ton/Ha)
SANTANDER	CAÑA PANELERA	2020	20,500.778	18,409.735	196,778.160	10.689
CUNDINAMARCA	CAÑA PANELERA	2020	34,769.580	31,202.248	143,572.378	4.601
ANTIOQUIA	CAÑA PANELERA	2020	34,245.973	29,379.781	140,412.143	4.779
BOYACA	CAÑA PANELERA	2020	15,924.000	14,112.251	138,053.028	9.782
NARIÑO	CAÑA PANELERA	2020	13,392.093	11,818.909	90,230.461	7.634
CAUCA	CAÑA PANELERA	2020	13,554.927	11,618.535	63,103.714	5.431
TOLIMA	CAÑA PANELERA	2020	11,090.000	9,836.100	57,754.944	5.872
HUILA	CAÑA PANELERA	2020	8,407.916	6,197.681	49,396.643	7.970
CALDAS	CAÑA PANELERA	2020	9,643.000	9,071.000	42,039.500	4.634
VALLE DEL CAUCA	CAÑA PANELERA	2020	6,073.440	5,654.187	36,903.564	6.527
NORTE DE SANTANDER	CAÑA PANELERA	2020	7,791.929	6,986.468	33,927.815	4.856
CAQUETÁ	CAÑA PANELERA	2020	4,814.000	4,236.000	22,446.000	5.299
RISARALDA	CAÑA PANELERA	2020	3,448.000	2,979.000	21,169.500	7.106
CESAR	CAÑA PANELERA	2020	3,245.200	2,997.280	15,842.766	5.286
BOLIVAR	CAÑA PANELERA	2020	1,130.500	968.000	8,131.200	8.400
PUTUMAYO	CAÑA PANELERA	2020	3,023.850	2,274.800	8,075.540	3.550
META	CAÑA PANELERA	2020	1,181.800	1,010.240	6,388.758	6.324
CHOCO	CAÑA PANELERA	2020	2,998.200	2,556.400	4,638.040	1.814
QUINDIO	CAÑA PANELERA	2020	558.560	494.488	3,869.368	7.825
GUAVIARE	CAÑA PANELERA	2020	1,239.750	611.600	2,905.100	4.750
CORDOBA	CAÑA PANELERA	2020	916.750	649.440	2,374.887	3.657
CASANARE	CAÑA PANELERA	2020	302.100	238.450	1,125.484	4.720
SUCRE	CAÑA PANELERA	2020	224.200	202.400	1,096.333	5.417
VICHADA	CAÑA PANELERA	2020	209.000	133.000	542.640	4.080
LA GUAJIRA	CAÑA PANELERA	2020	77.900	69.350	416.100	6.000
ARAUCA	CAÑA PANELERA	2020	48.450	48.450	135.660	2.800
VAUPES	CAÑA PANELERA	2020	23.750	19.000	95.000	5.000
AMAZONAS	CAÑA PANELERA	2020	15.485	12.350	43.349	3.510
GUAINIA	CAÑA PANELERA	2020	5.700	5.700	34.200	6.000
TOTAL	CAÑA PANELERA	2020	198856.83	173792.84	1091502.27	6.28

“Fuerza gremial de Colombia con el Dulce Sabor del Campo”



PARTICIPACIÓN DEPARTAMENTAL DE ÁREAS SEMBRADAS 2020

Las áreas sembradas se centraron en los departamentos de Santander, Cundinamarca, Antioquia, Boyacá, Nariño, Cauca, Tolima, y Huila, los cuales representan un 77%, es de resaltar que solo 4 departamentos; Antioquia, Cundinamarca, Boyacá y Santander tienen el 53.02% del área sembrada a nivel nacional.



Grafica 1. Participación Principales departamentos en Área Sembrada (Ha)

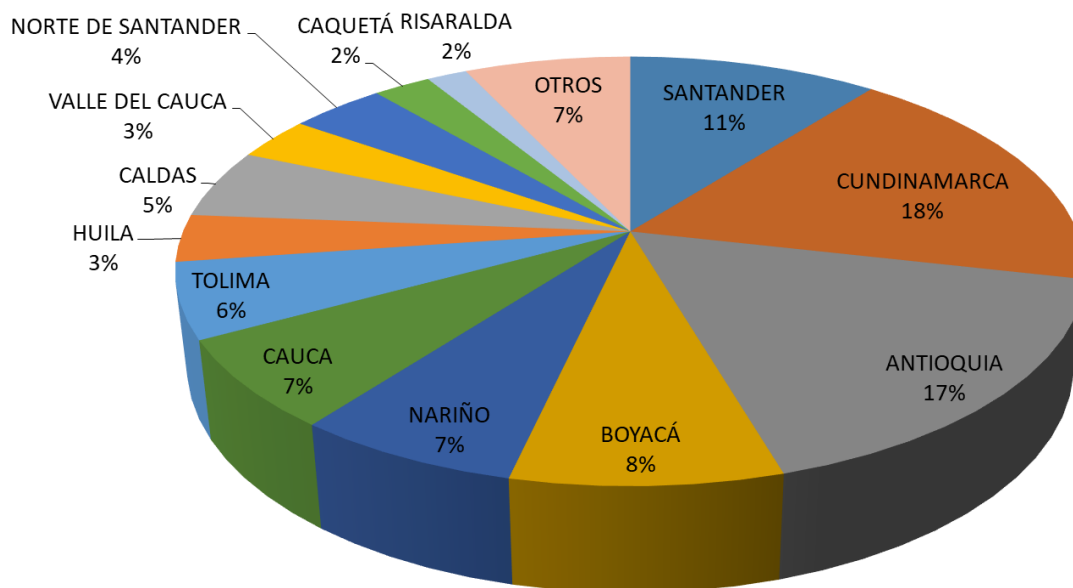
“Fuerza gremial de Colombia con el Dulce Sabor del Campo”



PARTICIPACIÓN DEPARTAMENTAL DE ÁREAS COSECHADAS

Las áreas cosechadas se centraron en los departamentos de: Santander, Cundinamarca, Antioquia, Boyacá, Nariño, Cauca, Tolima y Huila los cuales representan un 77.94 % de las áreas cosechadas, es de anotar que solo 4 departamentos, Santander, Cundinamarca, Antioquia, y Boyacá tienen el 53.57 % del área cosechada.

% Área Cosechada 2020



Grafica 2. Participación Principales departamentos en Área Cosechada (Ha)

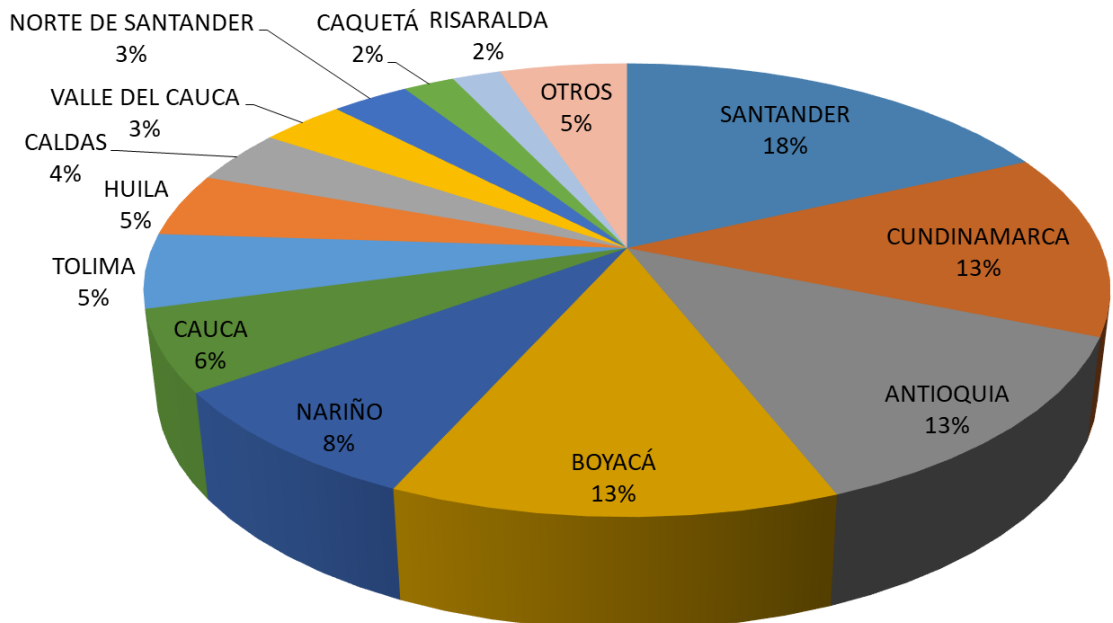
“Fuerza gremial de Colombia con el Dulce Sabor del Campo”



PARTICIPACIÓN DEPARTAMENTAL DE PRODUCCIÓN

La producción se centró en los departamentos de Santander, Cundinamarca, Antioquia, Boyacá y Nariño, con un total del 64.96 % de la producción nacional.

% Producción 2020



Sisa

“Fuerza gremial de Colombia con el Dulce Sabor del Campo”