



Manual de Uso de Windy **Federación Nacional de Productores de Panela**

¡Bienvenidos a Windy!

Esta guía está diseñada especialmente para la comunidad de la Federación Nacional de Productores de Panela. A través de esta aplicación, podrán acceder a información meteorológica detallada y funciones avanzadas que les permitirán optimizar sus actividades de producción de caña panelera.



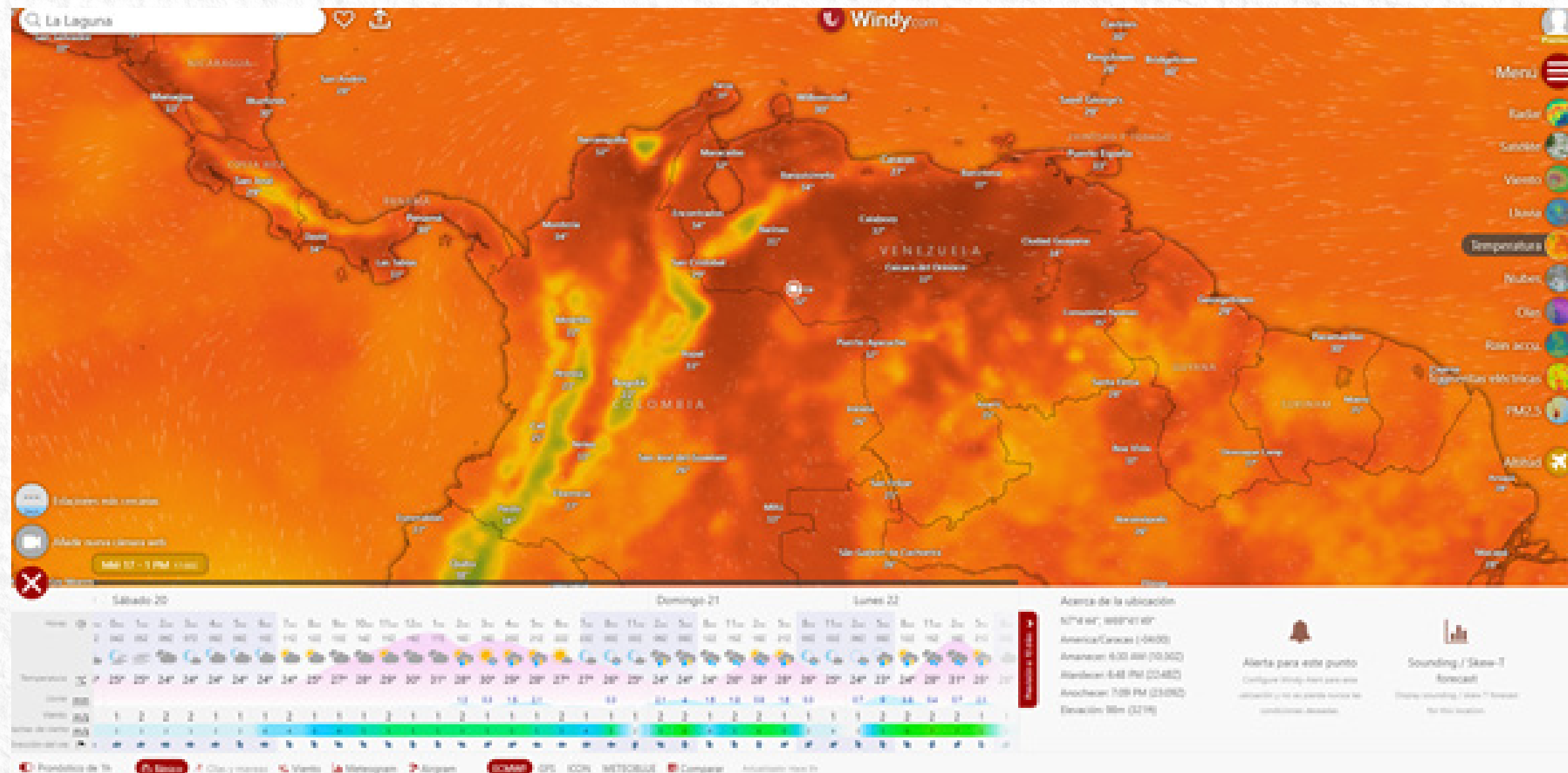
Contenido:

1. Introducción a Windy
2. Características Básicas para la Producción de Caña Panelera
3. Funciones Avanzadas Premium y su Aplicación en la Producción de Panela
4. Configuración y Personalización para Productores de Panela
5. Consejos para Mejorar la Producción de Caña Panelera
6. Soporte Técnico Especializado

1. Introducción a Windy:

Windy es una herramienta poderosa que proporciona datos meteorológicos precisos y mapas interactivos para ayudar a los productores de caña panelera a tomar decisiones informadas sobre sus cultivos. Con esta aplicación, podrán acceder a pronósticos detallados, alertas meteorológicas y características avanzadas que mejorarán la eficiencia y la calidad de la producción.

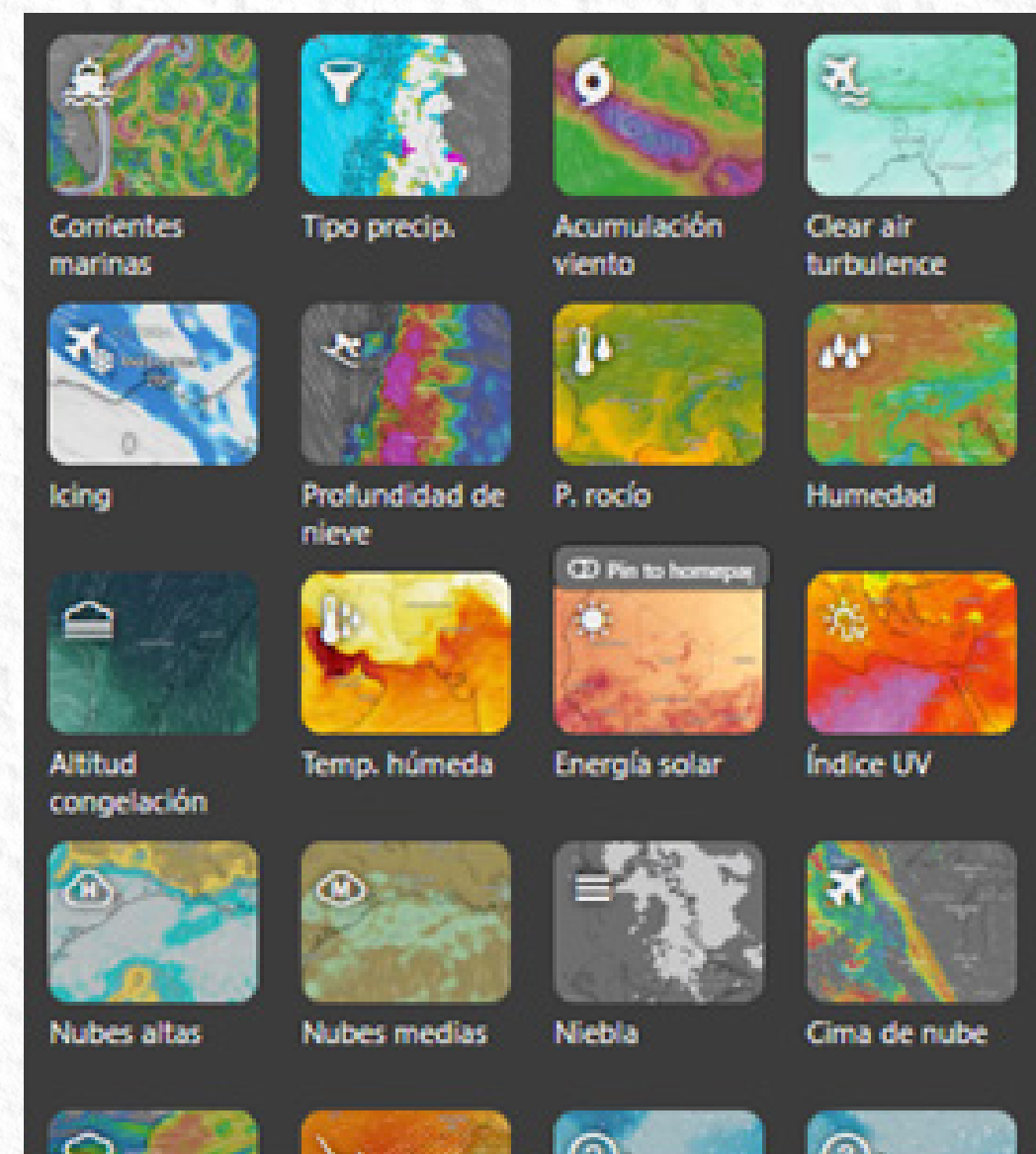
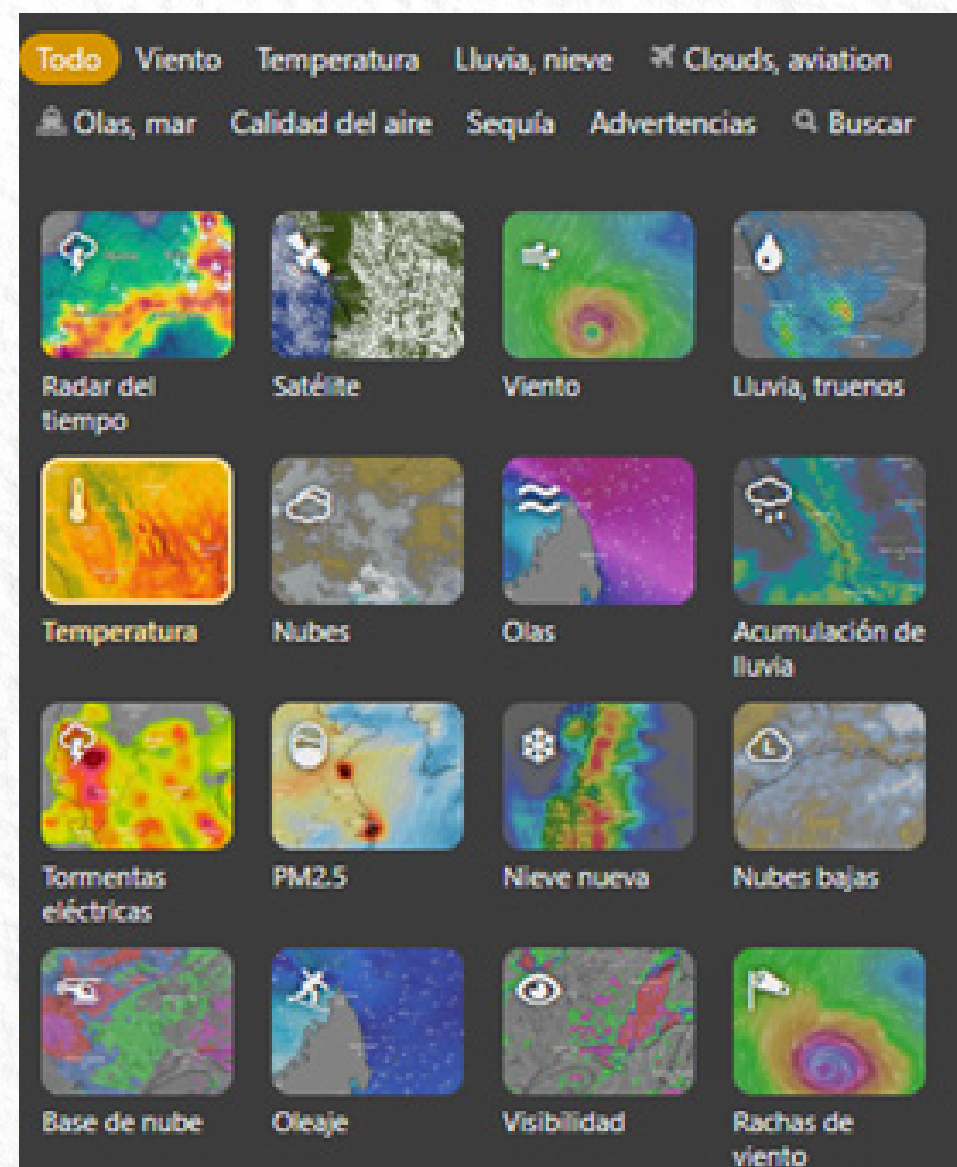
- **Capas de Información Específicas:** Activa capas como el radar de lluvia y el mapa de humedad del suelo para monitorear las condiciones locales con mayor detalle.
- **Alertas Meteorológicas Personalizadas:** Configura notificaciones para recibir alertas sobre eventos climáticos adversos que puedan afectar tu producción.



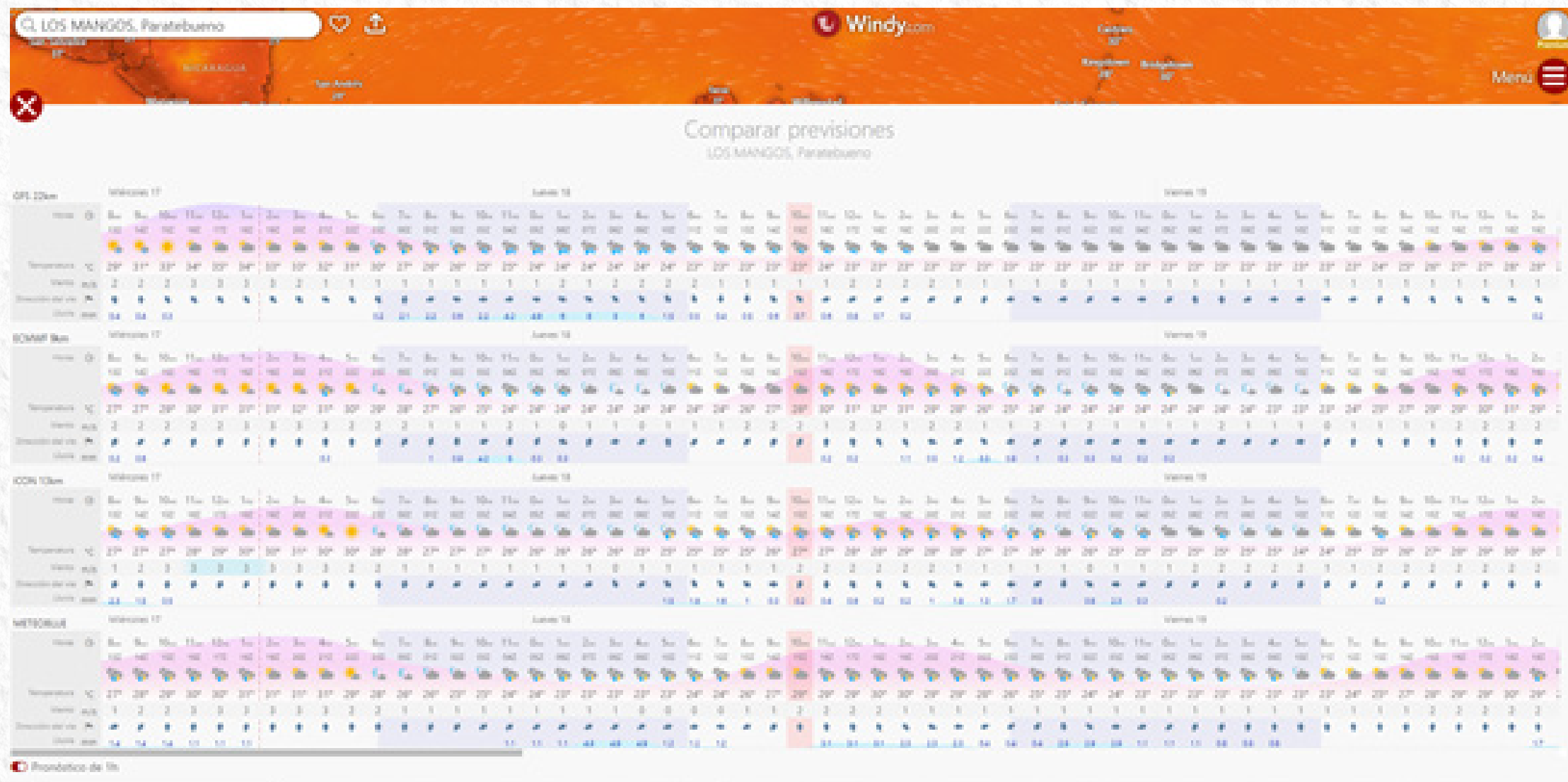
3. Funciones Avanzadas Premium y su Aplicación en la Producción de Panela:

Como miembros premium de Windy, tendrán acceso a herramientas exclusivas que pueden potenciar su producción de caña panelera:

- **Modelos Meteorológicos Avanzados:** Utiliza modelos meteorológicos de alta resolución para obtener pronósticos más precisos y adaptados a tu ubicación específica.

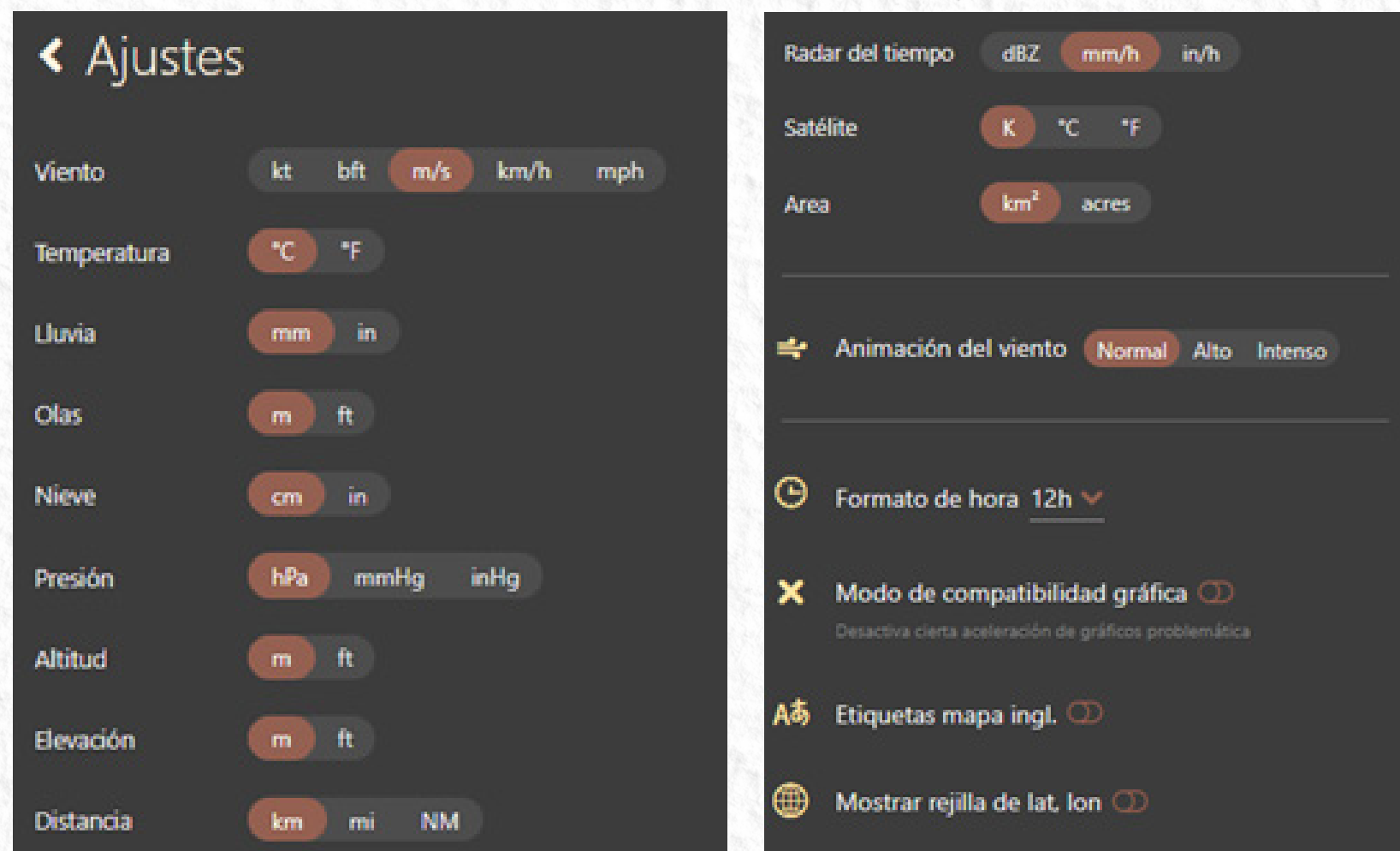


- **Historial del Tiempo:** Analiza el historial del tiempo para entender cómo las condiciones climáticas pasadas han afectado tus cultivos y optimizar tus estrategias de cultivo.
- **Modo Offline:** Descarga datos meteorológicos para acceder a ellos sin conexión, lo que es especialmente útil en áreas rurales con acceso limitado a Internet.
- **Comparación de Modelos:** Compara diferentes modelos meteorológicos para tomar decisiones más fundamentadas sobre la gestión de tus cultivos.



4. Configuración y Personalización para Productores de Panela:

- **Unidades de Medida Adaptadas:** Personaliza las unidades de medida para que se ajusten a tus necesidades y preferencias específicas.



- **Notificaciones Relevantes:** Configura notificaciones relevantes para mantenerte al tanto de los cambios climáticos importantes que puedan afectar tu producción.
- **Selección de Capas Específicas:** Selecciona las capas de información que sean más relevantes para tu actividad agrícola, como la humedad del suelo o la radiación solar.

5. Consejos para Mejorar la Producción de Caña Panelera:

- **Planifica con Anticipación:** Utiliza los pronósticos a largo plazo para planificar tus labores agrícolas y optimizar el uso de recursos como el riego y los fertilizantes.
- **Monitorea Constantemente:** Mantén un seguimiento regular de las condiciones meteorológicas locales para anticipar posibles problemas y tomar medidas preventivas.
- **Aprovecha los Datos Históricos:** Analiza el historial del tiempo para identificar patrones climáticos y tendencias que puedan influir en tus decisiones de manejo del cultivo.

6. Soporte Técnico Especializado:

Para cualquier pregunta o problema técnico relacionado con Windy, nuestro equipo de soporte especializado está disponible para ayudarte. No dudes en ponerte en contacto con el equipo de sistemas de información.

Esperamos que este manual te sea de utilidad para optimizar tu producción de caña panelera con Windy.

¡Gracias por confiar en nosotros para obtener información meteorológica precisa y confiable!