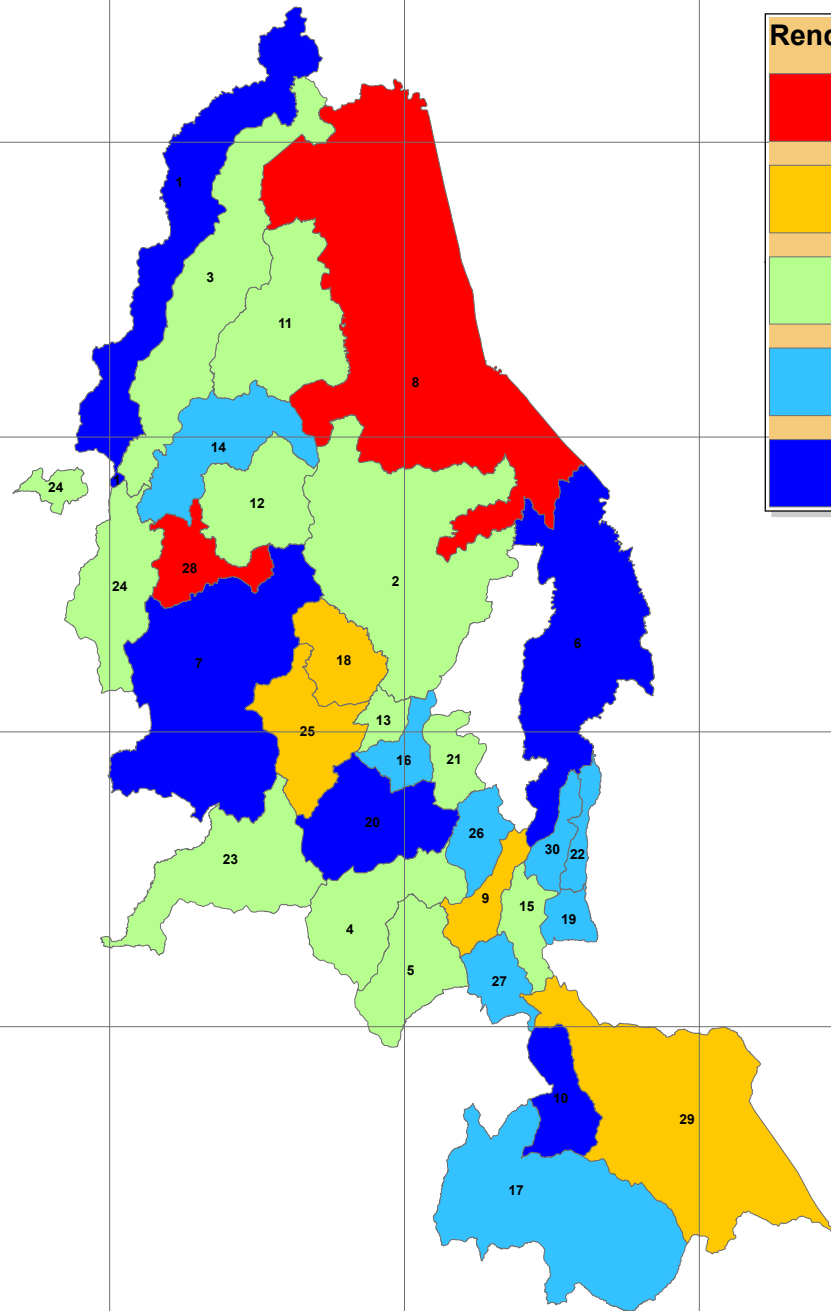


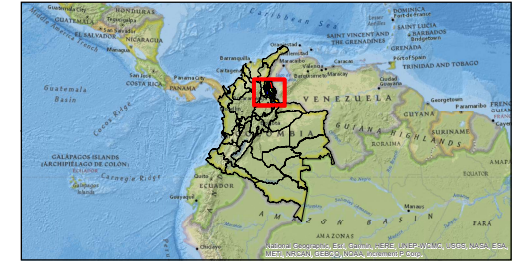
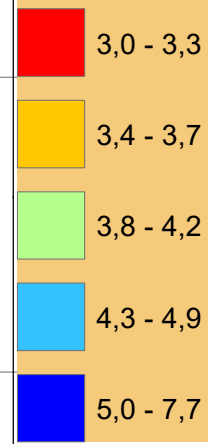


**Municipios de Norte de Santander**  
**No, MUNICIPIO**

- 1, CONVENCION
- 2, SARDINATA
- 3, TEORAMA
- 4, ARBOLEDAS
- 5, CUCUTILLA
- 6, CUCUTA
- 7, ABREGO
- 8, TIBU
- 9, BOCHALEMA
- 10, LABATECA
- 11, EL TARRA
- 12, HACARI
- 13, LOURDES
- 14, SAN CALIXTO
- 15, CHINACOTA
- 16, GRAMALOTE
- 17, CHITAGA
- 18, BUCARASICA
- 19, RAGONVALIA
- 20, SALAZAR
- 21, SANTIAGO
- 22, VILLA DEL ROSARIO
- 23, CACHIRA
- 24, OCAÑA
- 25, VILLA CARO
- 26, DURANIA
- 27, PAMPLONITA
- 28, LA PLAYA
- 29, TOLEDO
- 30, LOS PATIOS




**Rendimiento (Ton/Ha)**



**TITULO:**  
**NORTE DE SANTANDER**  
**RENDIMIENTO DE PANELA - 2019**  
**(Tonelada/Hectarea)**

**ESCALA**



**SISTEMA DE INFORMACIÓN**  
**PANELERO**  
**S.I.P.A**  
**Sistema de Información Geográfica**  
**(SIG)**

**Coordinate System: MAGNA Colombia**  
**Bogota**  
**Projection: Transverse Mercator**  
**Datum: MAGNA**

**FEDERACIÓN NACIONAL DE**  
**PRODUCTORES DE PANELA**



**Fondo Nacional**  
**de la Panela**

